


VILLAFLORES
ESTADO ANALITICO DE INGRESOS POR FUENTE DE FINANCIAMIENTO
 DEL 01/01/2017 AL 31/12/2017

EAI - FF
 Clasificación: Fuente de Financiamiento
 FECHA : 05/04/2018
 HOJA : 1 DE 2

Fuente de Finan.	Descripción	INGRESO					
		Estimado	Ampliación y Reducción	Modificado	Devengado	Recaudado	Diferencia
1	RECURSOS FISCALES	88,243,766.05	0.00	88,243,766.05	0.00	97,992,968.05	9,749,202.00
1	IMPUESTOS	4,126,749.64	0.00	4,126,749.64	0.00	5,442,307.80	1,315,558.16
1-2	IMPUESTOS SOBRE EL PATRIMONIO	3,622,948.64	0.00	3,622,948.64	0.00	5,429,480.00	1,806,531.36
1-7	ACCESORIOS DE IMPUESTOS	497,901.00	0.00	497,901.00	0.00	0.00	-497,901.00
1-8	OTROS IMPUESTOS	5,900.00	0.00	5,900.00	0.00	12,847.80	6,947.80
3	CONTRIBUCIONES DE MEJORAS	2,171,750.00	0.00	2,171,750.00	0.00	1,569,125.74	-602,624.26
3-1	CONTRIBUCIONES DE MEJORAS POR OBRAS PUBLICAS	2,171,750.00	0.00	2,171,750.00	0.00	1,569,125.74	-602,624.26
4	DERECHOS	1,258,109.88	0.00	1,258,109.88	0.00	1,575,294.53	317,184.75
4-1	DERECHOS POR EL USO, GOCE, APROVECHAMIENTO O EXPLOTACION DE BIENES DE DOMINIO PUBLICO	112,736.50	0.00	112,736.50	0.00	114,822.00	2,085.50
4-3	DERECHOS POR PRESTACION DE SERVICIOS	62,830.00	0.00	62,830.00	0.00	94,730.00	31,900.00
4-4	OTROS DERECHOS	1,082,543.38	0.00	1,082,543.38	0.00	1,365,742.83	283,199.25
6	APROVECHAMIENTOS	167,464.00	0.00	167,464.00	0.00	3,908,861.62	3,741,397.62
6-1	APROVECHAMIENTOS DE TIPO CORRIENTE	167,464.00	0.00	167,464.00	0.00	3,908,861.62	3,741,397.62
8	PARTICIPACIONES Y APORTACIONES	80,519,692.53	0.00	80,519,692.53	0.00	85,497,378.26	4,977,685.73
8-1	PARTICIPACIONES	80,519,692.53	0.00	80,519,692.53	0.00	85,497,378.26	4,977,685.73
5	RECURSOS FEDERALES	193,148,436.04	0.00	193,148,436.04	0.00	211,438,630.69	18,290,194.65
5	APROVECHAMIENTOS	0.00	0.00	0.00	0.00	3,624,677.12	3,624,677.12
6-1	APROVECHAMIENTOS DE TIPO CORRIENTE	0.00	0.00	0.00	0.00	3,624,677.12	3,624,677.12
8	PARTICIPACIONES Y APORTACIONES	193,148,436.04	0.00	193,148,436.04	0.00	207,813,953.57	14,665,517.53
8-2	APORTACIONES	193,148,436.04	0.00	193,148,436.04	0.00	207,813,953.57	14,665,517.53
6	RECURSOS ESTATALES	0.00	0.00	0.00	0.00	833,572.00	833,572.00


 DAVILA MOORE RACEVEDO
 TESORERO MUNICIPAL




 XOXCHITL PATRICIA CASABON
 SINDICO MUNICIPAL




 LUIS FERNANDO LOPEZ
 PRESIDENTE MUNICIPAL





VILLAFLORES
ESTADO ANALÍTICO DE INGRESOS POR FUENTE DE FINANCIAMIENTO
 DEL 01/01/2017 AL 31/12/2017

EAI - FF
 Clasificación: Fuente de Financiamiento
 FECHA : 05/04/2018
 HOJA : 2 DE 2

Fuente de Financ.	Descripción	INGRESO					Diferencia
		Estimado	Ampliación y Reducción	Modificado	Devengado	Recaudado	
9	TRANSFERENCIAS, ASIGNACIONES, SUBSIDIOS Y OTRAS AYUDAS	0.00	0.00	0.00	0.00	833,572.00	833,572.00
9-1	TRANSFERENCIAS INTERNAS Y ASIGNACIONES AL SECTOR PÚBLICO	0.00	0.00	0.00	0.00	833,572.00	833,572.00
7	OTROS RECURSOS	0.00	0.00	0.00	0.00	6,005,191.96	6,005,191.96
8	PARTICIPACIONES Y APORTACIONES	0.00	0.00	0.00	0.00	6,005,191.96	6,005,191.96
8-3	CONVENIDOS	0.00	0.00	0.00	0.00	6,005,191.96	6,005,191.96

"Bajo protesta de decir verdad declaramos que los Estados Financieros y sus notas, son razonablemente correctos y son responsabilidad del emisor"


 DANIEL SOLER ACEVEDO
 TESORERO



 XOCHITL PINEDA
 SINDICA BURGUETE
 SINDICO



 LUIS FERNANDO PEREYRA
 LOPEZ
 PRESIDENTE
